



## R-ITS-Z Ancoră cu filet interior, concepută pentru utilizare cu ancore chimice

Ancoră cu filet interior, concepută pentru utilizare cu ancore chimice



### Informații despre produs

#### Caracteristici

- Permite îndepărtarea șurubului pentru a lăsa un soclu reutilizabil în poziție
- Capacitate ridicată de încărcare
- Instalare cu distanțe mici sau aproape de margini
- Permite instalarea fără dilatare
- Disponibile în versiuni din oțel zincat și oțel inoxidabil

#### Aplicații

- Pentru fixarea tijelor sau a șuruburilor filetate
- Bariere de siguranță
- Sisteme de asistență temporară pentru lucrări

#### Material de bază

##### Informații tehnice

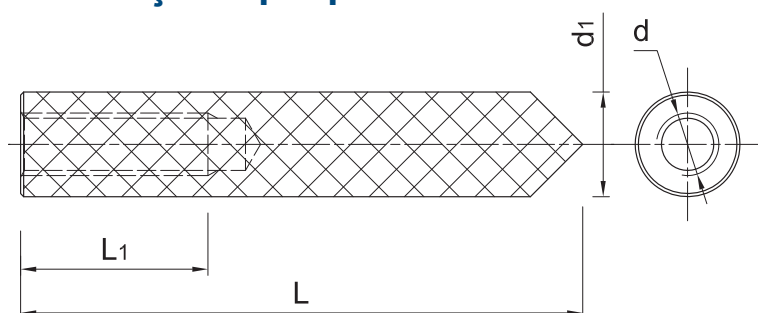
- Beton nefisurat C20/25-C50/60

### Ghid de instalare



1. După injectarea rășinii, introduceți imediat ancora de soclu, încet și cu o mișcare ușoară de răsucire, până la nivelul cu suprafața.
2. Îndepărtați rășina excesivă, apoi lăsați ancora neperturbată până ce timpul de întărire a trecut.
3. Umpleți gaura cu rășina necesară până la nivelul de umplere recomandat. (Urmați instrucțiunile relevante pentru produsul rășinic)
4. Introduceți încet tija pentru a ajunge la adâncimea de ancorare recomandată.
5. Nu atingeți tija până când timpul de întărire al rășinii nu a trecut.
6. Atașați dispozitivul de fixare și strângeți piulița la cuplul necesar.
7. După injectarea rășinii, introduceți imediat ancora de soclu, încet și cu o mișcare ușoară de răsucire, până la nivelul cu suprafața
8. Pentru instalarea cu o mașină de găurit, introduceți unealta de reglare în soclu și rotiți-o cu ajutorul unui ciocan rotativ
9. Îndepărtați rășina excesivă, apoi lăsați ancora neperturbată până ce timpul de întărire a trecut

## Informații despre produs



Mărime	Cod produs	Ancoră			Element de instalat	
		Diametru soclu	Lungime	Lungime filet interior	Grosime maximă țfix pentru:	Diametru gaură
		d	L	$l_f$	$h_{nom, std}$	$d_f$
		[mm]	[mm]	[mm]	[mm]	[mm]
M6	R-ITS-Z-06075	10	75	24	-	7
M8	R-ITS-Z-08075	12	75	25	-	9
	R-ITS-Z-08090	12	90	25	-	9
M10	R-ITS-Z-10075	16	75	30	-	12
	R-ITS-Z-10100	16	100	30	-	12
M12	R-ITS-Z-12100	16	100	35	-	14
M16	R-ITS-Z-16125	24	125	50	-	18

## Date tehnice

Mărime	Cod produs	Ancoră	Cantitate [buc]			Greutate [kg]			Coduri de bare
		Lungime [mm]	Cutie	Exterior	Palet	Cutie	Exterior	Palet	
M6	R-ITS-Z-06075	75	10	10	5600	0.41	0.41	260.7	5010445606205
M8	R-ITS-Z-08075	75	10	10	5600	0.56	0.56	344.2	5906675087719
	R-ITS-Z-08090	90	10	160	5600	0.70	11.2	422.0	5010445606236
M10	R-ITS-Z-10075	75	10	10	5600	0.94	0.94	558.6	5010445606243
	R-ITS-Z-10100	100	10	160	3360	1.36	21.7	486.0	5010445606267
M12	R-ITS-Z-12100	100	6	6	2016	1.19	1.19	429.6	5906675087726
M16	R-ITS-Z-16125	125	6	6	2016	2.0	2.0	699.3	5906675087733